



## WSTĘP DLA OPIEKUNÓW:

Dzienniczek infuzji IGlego przeznaczony jest dla dzieci z pierwotnymi niedoborami odporności (PNO), którym została przepisana terapia preparatami immunoglobulin podskórnych. Dzienniczek umożliwia dzieciom zapisywanie informacji o infuzjach IGlego w odniesieniu do ich własnej terapii immunoglobulinami.

Dzienniczek może pomóc małym pacjentom nauczyć się, jak dokładnie rejestrować infuzje – w taki sam sposób (a nawet w tym samym czasie), w jaki Ty zapisujesz infuzje dziecka w jego własnym dzienniczku. Maluch może oceniać infuzje IGlego za pomocą naklejek z buźkami: TAK SOBIE, DOBRZE lub SUPER.

Dzienniczek może stanowić punkt wyjścia do rozmów o chorobie i obawach związanych z leczeniem. Poznając IGlego, dziecko może dzielić się swoimi przemyśleniami na temat wspólnej terapii, jej przebiegu i osiągniętych efektów. To bezpieczny i przyjazny sposób, by mały pacjent mógł lepiej zrozumieć, czym jest PNO, a Ty – spojrzeć na wszystko z jego perspektywy.

## JAK KORZYSTAĆ Z DZIENNICZKA INFUZJI IGlego

Każdą infuzję IGlego możesz opisać w jego dzienniczku – tak samo jak pani pielęgniarka, mama lub tata zapisują informacje o Twoich infuzjach. Dzięki temu zostaniesz SuperStrażnikiem Zdrowia IGlego – to naprawdę wyjątkowa rola!

W tym dzienniczku możesz napisać też więcej o sobie i swoim przyjacielu IGI. Ile macie lat, czy lubicie te same przekąski i smakołyki lub dlaczego oboje potrzebujecie infuzji? Kiedy zapisujesz ważne rzeczy, łatwiej potem wytłumaczyć je innym.





## INFORMACJE O IGI<sub>M</sub>

WYPEŁNIJ PUSTE MIEJSCA PONIŻEJ

Imię: **IGI**

Wiek:

Data:

Waga:

Wzrost:

Członkowie rodziny:


Zainteresowania:

Ulubione rzeczy:

JEDZENIE

MIEJSCE

ZABAWKI



## INFORMACJE O MNIE

WYPEŁNIJ PUSTE MIEJSCA PONIŻEJ

Imię:

Wiek:

Data:

Waga:

Wzrost:

Członkowie rodziny:

Zainteresowania:

Ulubione rzeczy:

JEDZENIE

MIEJSCE

ZABAWKI

## INFORMACJE O CHOROBIĘ IGIEGO I MOJEJ

WYPEŁNIJ PUSTE MIEJSCA PONIŻEJ

Dlaczego dostajemy infuzje? (Czy dzięki infuzjom mniej chorujemy? Czy infuzje nam pomagają?)

.....

.....

.....

.....

.....

.....

Kiedy i jak często dostajemy infuzje? (Po powrocie z przedszkola lub szkoły? A może wieczorem, podczas oglądania lub czytania bajki? Czy np. w każdy weekend?)

.....

.....

.....

.....

.....

.....

### CO TO JEST INFUZJA?

To podanie leku przy użyciu igły prosto do ciała. Taki zabieg może zająć trochę czasu i trzeba wtedy spokojnie siedzieć. Lek może być podany pod skórę (infuzja podskórna) lub do żyły (infuzja dożylna).

Gdzie dostajemy infuzje - w domu czy w szpitalu? (Kto nam pomaga w infuzjach? Co jest nam potrzebne, aby zrobić infuzje?)

.....

.....

.....

.....

.....

.....

W jaki sposób podawane są nam infuzje? (W którym miejscu na ciele? Czy w brzuszek, w ramię, a może w udo? Czy za pomocą pompy infuzyjnej?)

.....

.....

.....

.....

.....

.....

## DANE MEDYCZNE IGIĘGO I MOJE

WYPEŁNIJ PUSTE MIEJSCA PONIŻEJ

Nasza choroba to:

.....  
.....

Nasze lekarstwo to immunoglobulina (Ig) o nazwie:

.....  
.....

Lekarstwo (infuzje) przyjmujemy (podaj częstotliwość, np. raz na miesiąc, co tydzień, co 2 tygodnie, co 3 tygodnie):

.....  
.....

Nasz lekarz nazywa się:

.....  
.....

Kontakt do naszego lekarza:

.....  
.....

Nasza pielęgniarka nazywa się:

.....  
.....

Kontakt do naszej pielęgniarki:

.....  
.....


**JESTEM TAKI SAM JAK TY.  
RAZEM OSWOIMY WSZYSTKIE  
STRACHY!**



## OPIS INFUZJI IGIego

Użyj kredek lub flamastrów do pokolorowania IGIego. Miejsce, w którym IGI otrzymał infuzję, zaznacz naklejką dołączoną do dzienniczka.

Użyj jednej z dołączonych do dzienniczka naklejek X, aby zaznaczyć miejsce infuzji. Naklej czerwony X, jeśli ból jest wciąż duży, żółty, jeśli boli tylko trochę, a zielony, jeśli czujesz, że wszystko jest ok.



Wpisz datę infuzji IGIego.

Wybierz naklejkę z samopoczuciem IGIego, w zależności od tego, jak czuł się podczas infuzji. Przyklej naklejkę w odpowiednim miejscu.

Tu możesz zapisać informacje o tym, jak IGI czuł się po infuzji. Np. czy coś go bolało lub swędziało? A może miał kaszel lub katar? Zanotuj wszystko, co powinni wiedzieć lekarz lub pielęgniarka.

Tu wpisz wszystkie inne rzeczy, które robiliście z IGIem.

## SAMOPOCZUCIE PO INFUZJI

Data infuzji: 15 czerwca 2025

Dawka leku Ig (w gramach): 5

Jak przebiegła infuzja IGIego?



Informacje o zdrowiu w czasie infuzji i po jej podaniu:

W czasie infuzji IGI czuł się dobrze.

Teraz boli go gardło i trochę kolano.

Za to z brzuchem już wszystko ok.

Inne informacje:


W czasie podawania infuzji bawiliśmy się samochodami, a mama opowiadała nam śmieszne historyjki.

Ostatnio IGI był ze mną w przedszkolu i inne dzieci mogły zobaczyć, gdzie IGI dostaje infuzję.

**Wskazówka dla opiekunów:** Bądźcie uważni na to, w jaki sposób dziecko opisuje infuzję IGIego. Jeśli wspomina o czymś niepokojącym, warto dopytać, czy w czasie jego własnej infuzji pojawiają się podobne dolegliwości. W takim przypadku należy skonsultować się z lekarzem, z uwagi na możliwe wystąpienie działań niepożądanych.

## OPIS INFUZJI IGLEGO

Użyj kredek lub flamastrów do pokolorowania IGlego.  
Miejsce, w którym IGI otrzymał infuzję, zaznacz naklejką  
dołączoną do dzienniczka.



**Wskazówka dla opiekunów:** Bądźcie uważni na to, w jaki sposób dziecko opisuje infuzję IGlego. Jeśli wspomina o czymś niepokojącym, warto dopytać, czy w czasie jego własnej infuzji pojawiają się podobne dolegliwości. W takim przypadku należy skonsultować się z lekarzem, z uwagi na możliwe wystąpienie działań niepożądanych.

## SAMOPOCZUCIE PO INFUZJI

Data infuzji: .....

Dawka leku Ig (w gramach): .....

Jak przebiegła infuzja IGlego?



Informacje o zdrowiu w czasie infuzji i po jej podaniu: .....

.....

.....

.....

.....

.....

.....

.....

Inne informacje: .....

.....

.....


.....

.....

.....

## OPIS INFUZJI IGLEGO

Użyj kredek lub flamastrów do pokolorowania IGlego.  
Miejsce, w którym IGI otrzymał infuzję, zaznacz naklejką  
dołączoną do dzienniczka.



**Wskazówka dla opiekunów:** Bądźcie uważni na to, w jaki sposób dziecko opisuje infuzję IGlego. Jeśli wspomina o czymś niepokojącym, warto dopytać, czy w czasie jego własnej infuzji pojawiają się podobne dolegliwości. W takim przypadku należy skonsultować się z lekarzem, z uwagi na możliwe wystąpienie działań niepożądanych.

## SAMOPOCZUCIE PO INFUZJI

Data infuzji: .....

Dawka leku Ig (w gramach): .....

Jak przebiegła infuzja IGlego?



Informacje o zdrowiu w czasie infuzji i po jej podaniu:

.....

.....

.....

.....

.....

.....

.....

Inne informacje:

.....

.....

.....


.....

.....

.....

## OPIS INFUZJI IGLEGO

Użyj kredek lub flamastrów do pokolorowania IGlego.  
Miejsce, w którym IGI otrzymał infuzję, zaznacz naklejką  
dołączoną do dzienniczka.



**Wskazówka dla opiekunów:** Bądźcie uważni na to, w jaki sposób dziecko opisuje infuzję IGlego. Jeśli wspomina o czymś niepokojącym, warto dopytać, czy w czasie jego własnej infuzji pojawiają się podobne dolegliwości. W takim przypadku należy skonsultować się z lekarzem, z uwagi na możliwe wystąpienie działań niepożądanych.

## SAMOPOCZUCIE PO INFUZJI

Data infuzji: .....

Dawka leku Ig (w gramach): .....

Jak przebiegła infuzja IGlego?



Informacje o zdrowiu w czasie infuzji i po jej podaniu: .....


.....  
.....  
.....  
.....  
.....  
.....

Inne informacje: .....

.....  
.....  
.....  
.....  
.....

## OPIS INFUZJI IGLEGO

Użyj kredek lub flamastrów do pokolorowania IGlego.  
Miejsce, w którym IGI otrzymał infuzję, zaznacz naklejką  
dołączoną do dzienniczka.



**Wskazówka dla opiekunów:** Bądźcie uważni na to, w jaki sposób dziecko opisuje infuzję IGlego. Jeśli wspomina o czymś niepokojącym, warto dopytać, czy w czasie jego własnej infuzji pojawiają się podobne dolegliwości. W takim przypadku należy skonsultować się z lekarzem, z uwagi na możliwe wystąpienie działań niepożądanych.

## SAMOPOCZUCIE PO INFUZJI

Data infuzji: .....

Dawka leku Ig (w gramach): .....

Jak przebiegła infuzja IGlego?



Informacje o zdrowiu w czasie infuzji i po jej podaniu:


.....  
.....  
.....  
.....  
.....  
.....  
.....

Inne informacje:

.....  
.....  
.....  
.....  
.....  
.....

## OPIS INFUZJI IGLĘGO

Użyj kredek lub flamastrów do pokolorowania IGlego.  
Miejsce, w którym IGI otrzymał infuzję, zaznacz naklejką  
dołączoną do dzienniczka.



**Wskazówka dla opiekunów:** Bądźcie uważni na to, w jaki sposób dziecko opisuje infuzję IGlego. Jeśli wspomina o czymś niepokojącym, warto dopytać, czy w czasie jego własnej infuzji pojawiają się podobne dolegliwości. W takim przypadku należy skonsultować się z lekarzem, z uwagi na możliwe wystąpienie działań niepożądanych.

## SAMOPOCZUCIE PO INFUZJI

Data infuzji: .....

Dawka leku Ig (w gramach): .....

Jak przebiegła infuzja IGlego?



Informacje o zdrowiu w czasie infuzji i po jej podaniu:

.....

.....

.....

.....

.....

.....

.....

Inne informacje:

.....

.....

.....


.....

.....

.....

## OPIS INFUZJI IGLEGO

Użyj kredek lub flamastrów do pokolorowania IGlego.  
Miejsce, w którym IGI otrzymał infuzję, zaznacz naklejką  
dołączoną do dzienniczka.



**Wskazówka dla opiekunów:** Bądźcie uważni na to, w jaki sposób dziecko opisuje infuzję IGlego. Jeśli wspomina o czymś niepokojącym, warto dopytać, czy w czasie jego własnej infuzji pojawiają się podobne dolegliwości. W takim przypadku należy skonsultować się z lekarzem, z uwagi na możliwe wystąpienie działań niepożądanych.

## SAMOPOCZUCIE PO INFUZJI

Data infuzji: .....

Dawka leku Ig (w gramach): .....

Jak przebiegła infuzja IGlego?



Informacje o zdrowiu w czasie infuzji i po jej podaniu:

.....

.....

.....

.....

.....

.....

.....

Inne informacje:

.....

.....

.....


.....

.....

.....

## OPIS INFUZJI IGLEGO

Użyj kredek lub flamastrów do pokolorowania IGlego.  
Miejsce, w którym IGI otrzymał infuzję, zaznacz naklejką  
dołączoną do dzienniczka.



**Wskazówka dla opiekunów:** Bądźcie uważni na to, w jaki sposób dziecko opisuje infuzję IGlego. Jeśli wspomina o czymś niepokojącym, warto dopytać, czy w czasie jego własnej infuzji pojawiają się podobne dolegliwości. W takim przypadku należy skonsultować się z lekarzem, z uwagi na możliwe wystąpienie działań niepożądanych.

## SAMOPOCZUCIE PO INFUZJI

Data infuzji: .....

Dawka leku Ig (w gramach): .....

Jak przebiegła infuzja IGlego?



Informacje o zdrowiu w czasie infuzji i po jej podaniu:


.....  
.....  
.....  
.....  
.....  
.....

Inne informacje:

.....  
.....  
.....  
.....  
.....

## OPIS INFUZJI IGLEGO

Użyj kredek lub flamastrów do pokolorowania IGlego.  
Miejsce, w którym IGI otrzymał infuzję, zaznacz naklejką  
dołączoną do dzienniczka.



**Wskazówka dla opiekunów:** Bądźcie uważni na to, w jaki sposób dziecko opisuje infuzję IGlego. Jeśli wspomina o czymś niepokojącym, warto dopytać, czy w czasie jego własnej infuzji pojawiają się podobne dolegliwości. W takim przypadku należy skonsultować się z lekarzem, z uwagi na możliwe wystąpienie działań niepożądanych.

## SAMOPOCZUCIE PO INFUZJI

Data infuzji: .....

Dawka leku Ig (w gramach): .....

Jak przebiegła infuzja IGlego?



Informacje o zdrowiu w czasie infuzji i po jej podaniu: .....

.....

.....

.....

.....

.....

.....

.....

Inne informacje: .....

.....

.....


.....

.....

.....

## OPIS INFUZJI IGLEGO

Użyj kredek lub flamastrów do pokolorowania IGlego.  
Miejsce, w którym IGI otrzymał infuzję, zaznacz naklejką  
dołączoną do dzienniczka.



**Wskazówka dla opiekunów:** Bądźcie uważni na to, w jaki sposób dziecko opisuje infuzję IGlego. Jeśli wspomina o czymś niepokojącym, warto dopytać, czy w czasie jego własnej infuzji pojawiają się podobne dolegliwości. W takim przypadku należy skonsultować się z lekarzem, z uwagi na możliwe wystąpienie działań niepożądanych.

## SAMOPOCZUCIE PO INFUZJI

Data infuzji: .....

Dawka leku Ig (w gramach): .....

Jak przebiegła infuzja IGlego?



Informacje o zdrowiu w czasie infuzji i po jej podaniu: .....

.....

.....

.....

.....

.....

.....

.....

Inne informacje: .....

.....

.....


.....

.....

.....

## OPIS INFUZJI IGLEGO

Użyj kredek lub flamastrów do pokolorowania IGlego.  
Miejsce, w którym IGI otrzymał infuzję, zaznacz naklejką  
dołączoną do dzienniczka.



**Wskazówka dla opiekunów:** Bądźcie uważni na to, w jaki sposób dziecko opisuje infuzję IGlego. Jeśli wspomina o czymś niepokojącym, warto dopytać, czy w czasie jego własnej infuzji pojawiają się podobne dolegliwości. W takim przypadku należy skonsultować się z lekarzem, z uwagi na możliwe wystąpienie działań niepożądanych.

## SAMOPOCZUCIE PO INFUZJI

Data infuzji: .....

Dawka leku Ig (w gramach): .....

Jak przebiegła infuzja IGlego?



Informacje o zdrowiu w czasie infuzji i po jej podaniu:


.....  
.....  
.....  
.....  
.....  
.....

Inne informacje:

.....  
.....  
.....  
.....  
.....

## OPIS INFUZJI IGLEGO

Użyj kredek lub flamastrów do pokolorowania IGlego.  
Miejsce, w którym IGI otrzymał infuzję, zaznacz naklejką  
dołączoną do dzienniczka.



**Wskazówka dla opiekunów:** Bądźcie uważni na to, w jaki sposób dziecko opisuje infuzję IGlego. Jeśli wspomina o czymś niepokojącym, warto dopytać, czy w czasie jego własnej infuzji pojawiają się podobne dolegliwości. W takim przypadku należy skonsultować się z lekarzem, z uwagi na możliwe wystąpienie działań niepożądanych.

## SAMOPOCZUCIE PO INFUZJI

Data infuzji: .....

Dawka leku Ig (w gramach): .....

Jak przebiegła infuzja IGlego?



Informacje o zdrowiu w czasie infuzji i po jej podaniu:


.....  
.....  
.....  
.....  
.....  
.....  
.....

Inne informacje:

.....  
.....  
.....  
.....  
.....  
.....

## OPIS INFUZJI IGLEGO

Użyj kredek lub flamastrów do pokolorowania IGlego.  
Miejsce, w którym IGI otrzymał infuzję, zaznacz naklejką  
dołączoną do dzienniczka.



**Wskazówka dla opiekunów:** Bądźcie uważni na to, w jaki sposób dziecko opisuje infuzję IGlego. Jeśli wspomina o czymś niepokojącym, warto dopytać, czy w czasie jego własnej infuzji pojawiają się podobne dolegliwości. W takim przypadku należy skonsultować się z lekarzem, z uwagi na możliwe wystąpienie działań niepożądanych.

## SAMOPOCZUCIE PO INFUZJI

Data infuzji: .....

Dawka leku Ig (w gramach): .....

Jak przebiegła infuzja IGlego?



Informacje o zdrowiu w czasie infuzji i po jej podaniu:


.....  
.....  
.....  
.....  
.....  
.....

Inne informacje:

.....  
.....  
.....  
.....  
.....

## OPIS INFUZJI IGLEGO

Użyj kredek lub flamastrów do pokolorowania IGlego.  
Miejsce, w którym IGI otrzymał infuzję, zaznacz naklejką  
dołączoną do dzienniczka.



**Wskazówka dla opiekunów:** Bądźcie uważni na to, w jaki sposób dziecko opisuje infuzję IGlego. Jeśli wspomina o czymś niepokojącym, warto dopytać, czy w czasie jego własnej infuzji pojawiają się podobne dolegliwości. W takim przypadku należy skonsultować się z lekarzem, z uwagi na możliwe wystąpienie działań niepożądanych.

## SAMOPOCZUCIE PO INFUZJI

Data infuzji: .....

Dawka leku Ig (w gramach): .....

Jak przebiegła infuzja IGlego?



Informacje o zdrowiu w czasie infuzji i po jej podaniu: .....


.....  
.....  
.....  
.....  
.....  
.....

Inne informacje: .....

.....  
.....  
.....  
.....  
.....

## OPIS INFUZJI IGLEGO

Użyj kredek lub flamastrów do pokolorowania IGlego.  
Miejsce, w którym IGI otrzymał infuzję, zaznacz naklejką  
dołączoną do dzienniczka.



**Wskazówka dla opiekunów:** Bądźcie uważni na to, w jaki sposób dziecko opisuje infuzję IGlego. Jeśli wspomina o czymś niepokojącym, warto dopytać, czy w czasie jego własnej infuzji pojawiają się podobne dolegliwości. W takim przypadku należy skonsultować się z lekarzem, z uwagi na możliwe wystąpienie działań niepożądanych.

## SAMOPOCZUCIE PO INFUZJI

Data infuzji: .....

Dawka leku Ig (w gramach): .....

Jak przebiegła infuzja IGlego?



Informacje o zdrowiu w czasie infuzji i po jej podaniu: .....


.....  
.....  
.....  
.....  
.....  
.....

Inne informacje: .....

.....  
.....  
.....  
.....  
.....

## OPIS INFUZJI IGLEGO

Użyj kredek lub flamastrów do pokolorowania IGlego.  
Miejsce, w którym IGI otrzymał infuzję, zaznacz naklejką  
dołączoną do dzienniczka.



**Wskazówka dla opiekunów:** Bądźcie uważni na to, w jaki sposób dziecko opisuje infuzję IGlego. Jeśli wspomina o czymś niepokojącym, warto dopytać, czy w czasie jego własnej infuzji pojawiają się podobne dolegliwości. W takim przypadku należy skonsultować się z lekarzem, z uwagi na możliwe wystąpienie działań niepożądanych.

## SAMOPOCZUCIE PO INFUZJI

Data infuzji: .....

Dawka leku Ig (w gramach): .....

Jak przebiegła infuzja IGlego?



Informacje o zdrowiu w czasie infuzji i po jej podaniu: .....

.....

.....

.....

.....

.....

.....

.....

Inne informacje: .....

.....

.....


.....

.....

.....

## OPIS INFUZJI IGLEGO

Użyj kredek lub flamastrów do pokolorowania IGlego.  
Miejsce, w którym IGI otrzymał infuzję, zaznacz naklejką  
dołączoną do dzienniczka.



**Wskazówka dla opiekunów:** Bądźcie uważni na to, w jaki sposób dziecko opisuje infuzję IGlego. Jeśli wspomina o czymś niepokojącym, warto dopytać, czy w czasie jego własnej infuzji pojawiają się podobne dolegliwości. W takim przypadku należy skonsultować się z lekarzem, z uwagi na możliwe wystąpienie działań niepożądanych.

## SAMOPOCZUCIE PO INFUZJI

Data infuzji: .....

Dawka leku Ig (w gramach): .....

Jak przebiegła infuzja IGlego?



Informacje o zdrowiu w czasie infuzji i po jej podaniu: .....

.....

.....

.....

.....

.....

.....

.....

Inne informacje: .....

.....

.....


.....

.....

.....

## OPIS INFUZJI IGLEGO

Użyj kredek lub flamastrów do pokolorowania IGlego.  
Miejsce, w którym IGI otrzymał infuzję, zaznacz naklejką  
dołączoną do dzienniczka.



**Wskazówka dla opiekunów:** Bądźcie uważni na to, w jaki sposób dziecko opisuje infuzję IGlego. Jeśli wspomina o czymś niepokojącym, warto dopytać, czy w czasie jego własnej infuzji pojawiają się podobne dolegliwości. W takim przypadku należy skonsultować się z lekarzem, z uwagi na możliwe wystąpienie działań niepożądanych.

## SAMOPOCZUCIE PO INFUZJI

Data infuzji: .....

Dawka leku Ig (w gramach): .....

Jak przebiegła infuzja IGlego?



Informacje o zdrowiu w czasie infuzji i po jej podaniu: .....

.....

.....

.....

.....

.....

.....

.....

Inne informacje: .....

.....

.....


.....

.....

.....

## OPIS INFUZJI IGLEGO

Użyj kredek lub flamastrów do pokolorowania IGlego.  
Miejsce, w którym IGI otrzymał infuzję, zaznacz naklejką  
dołączoną do dzienniczka.



**Wskazówka dla opiekunów:** Bądźcie uważni na to, w jaki sposób dziecko opisuje infuzję IGlego. Jeśli wspomina o czymś niepokojącym, warto dopytać, czy w czasie jego własnej infuzji pojawiają się podobne dolegliwości. W takim przypadku należy skonsultować się z lekarzem, z uwagi na możliwe wystąpienie działań niepożądanych.

## SAMOPOCZUCIE PO INFUZJI

Data infuzji: .....

Dawka leku Ig (w gramach): .....

Jak przebiegła infuzja IGlego?



Informacje o zdrowiu w czasie infuzji i po jej podaniu: .....

.....

.....

.....

.....

.....

.....

.....

Inne informacje: .....

.....

.....


.....

.....

.....

## OPIS INFUZJI IGLEGO

Użyj kredek lub flamastrów do pokolorowania IGlego.  
Miejsce, w którym IGI otrzymał infuzję, zaznacz naklejką  
dołączoną do dzienniczka.



**Wskazówka dla opiekunów:** Bądźcie uważni na to, w jaki sposób dziecko opisuje infuzję IGlego. Jeśli wspomina o czymś niepokojącym, warto dopytać, czy w czasie jego własnej infuzji pojawiają się podobne dolegliwości. W takim przypadku należy skonsultować się z lekarzem, z uwagi na możliwe wystąpienie działań niepożądanych.

## SAMOPOCZUCIE PO INFUZJI

Data infuzji: .....

Dawka leku Ig (w gramach): .....

Jak przebiegła infuzja IGlego?



Informacje o zdrowiu w czasie infuzji i po jej podaniu: .....

.....

.....

.....

.....

.....

.....

Inne informacje: .....

.....

.....


.....

.....

.....

## OPIS INFUZJI IGLEGO

Użyj kredek lub flamastrów do pokolorowania IGlego.  
Miejsce, w którym IGI otrzymał infuzję, zaznacz naklejką  
dołączoną do dzienniczka.



**Wskazówka dla opiekunów:** Bądźcie uważni na to, w jaki sposób dziecko opisuje infuzję IGlego. Jeśli wspomina o czymś niepokojącym, warto dopytać, czy w czasie jego własnej infuzji pojawiają się podobne dolegliwości. W takim przypadku należy skonsultować się z lekarzem, z uwagi na możliwe wystąpienie działań niepożądanych.

## SAMOPOCZUCIE PO INFUZJI

Data infuzji: .....

Dawka leku Ig (w gramach): .....

Jak przebiegła infuzja IGlego?



Informacje o zdrowiu w czasie infuzji i po jej podaniu: .....

.....

.....

.....

.....

.....

.....

.....

Inne informacje: .....

.....

.....


.....

.....

.....

## OPIS INFUZJI IGLego

Użyj kredek lub flamastrów do pokolorowania IGLego.  
Miejsce, w którym IGI otrzymał infuzję, zaznacz naklejką  
dołączoną do dzienniczka.



**Wskazówka dla opiekunów:** Bądźcie uważni na to, w jaki sposób dziecko opisuje infuzję IGLego.  
Jeśli wspomina o czymś niepokojącym, warto dopytać, czy w czasie jego własnej infuzji pojawiają się  
podobne dolegliwości. W takim przypadku należy skonsultować się z lekarzem, z uwagi na możliwe  
wystąpienie działań niepożądanych.

## SAMOPOCZUCIE PO INFUZJI

Data infuzji: .....

Dawka leku Ig (w gramach): .....

Jak przebiegła infuzja IGLego?



Informacje o zdrowiu w czasie infuzji i po jej podaniu:


.....  
.....  
.....  
.....  
.....  
.....  
.....  
.....

Inne informacje:

.....  
.....  
.....  
.....  
.....  
.....

## OPIS INFUZJI IGLEGO

Użyj kredek lub flamastrów do pokolorowania IGlego.  
Miejsce, w którym IGI otrzymał infuzję, zaznacz naklejką  
dołączoną do dzienniczka.



**Wskazówka dla opiekunów:** Bądźcie uważni na to, w jaki sposób dziecko opisuje infuzję IGlego. Jeśli wspomina o czymś niepokojącym, warto dopytać, czy w czasie jego własnej infuzji pojawiają się podobne dolegliwości. W takim przypadku należy skonsultować się z lekarzem, z uwagi na możliwe wystąpienie działań niepożądanych.

## SAMOPOCZUCIE PO INFUZJI

Data infuzji: .....

Dawka leku Ig (w gramach): .....

Jak przebiegła infuzja IGlego?



Informacje o zdrowiu w czasie infuzji i po jej podaniu:

.....

.....

.....

.....

.....

.....

.....

Inne informacje:

.....

.....

.....


.....

.....

.....

## OPIS INFUZJI IGLEGO

Użyj kredek lub flamastrów do pokolorowania IGlego.  
Miejsce, w którym IGI otrzymał infuzję, zaznacz naklejką  
dołączoną do dzienniczka.



**Wskazówka dla opiekunów:** Bądźcie uważni na to, w jaki sposób dziecko opisuje infuzję IGlego. Jeśli wspomina o czymś niepokojącym, warto dopytać, czy w czasie jego własnej infuzji pojawiają się podobne dolegliwości. W takim przypadku należy skonsultować się z lekarzem, z uwagi na możliwe wystąpienie działań niepożądanych.

## SAMOPOCZUCIE PO INFUZJI

Data infuzji: .....

Dawka leku Ig (w gramach): .....

Jak przebiegła infuzja IGlego?



Informacje o zdrowiu w czasie infuzji i po jej podaniu: .....

.....

.....

.....

.....

.....

.....

.....

Inne informacje: .....

.....


.....

.....

.....

.....

# IGI



TU ZNAJDZIESZ NAKLEJKI DO  
OZNACZANIA MIEJSCA INFUZJI IGIĘGO




ORAZ SAMOPOCZUCIA IGIĘGO  
W CZASIE INFUZJI



# IGI

**ZESKANUJ  
KOD QR  
I WEJDŹ DO  
ŚWIATA IGI<sup>EGO</sup>**



**[MADRAOPIEKA.PL/WSPARCIE/IGI](https://madraopieka.pl/wsparcie/igi)**

Materiał edukacyjny przeznaczony wyłącznie dla pacjentów, którym została przepisana terapia preparatami immunoglobulin podskórnych, oraz dla ich opiekunów, przygotowany i sponsorowany przez Takeda, C-ANPR0M/PL/IG/O414, 08/2025.

Przedstawione informacje nie zastępują profesjonalnej porady medycznej.  
W celu uzyskania dodatkowych informacji prosimy o kontakt z lekarzem.

Copyright © 2025 Takeda Pharmaceutical Company Limited.

Wszelkie prawa zastrzeżone. Wszystkie znaki handlowe są własnościami ich prawowitych właścicieli.  
Takeda Pharma Sp. z o.o., ul. Prosta 68, 00-838 Warszawa, Polska,  
tel.: +48 22 608 13 00 lub 01, [www.takeda.com/pl-pl/](http://www.takeda.com/pl-pl/)

